

# DATASHEET

## INFORMAÇÕES TÉCNICAS

» CÓDIGO	GL-W10RGB
» POTÊNCIA	10W
» LÚMENS	-
» FATOR POTÊNCIA	>0,5
» IRC	80
» TEMP. COR DA LUZ	RGB
» DIMENSÕES	ITEM: (A)6,7 x (L)8,5 cm
» MATERIAL	Metal e Vidro
» COR PREDOMINANTE	Preto
» ILUMINAÇÃO	LED SMD
» TENSÃO	Bivolt
» ÂNGULO DE ABERTURA	120°
» PROTEÇÃO	IP66 (Proteção contra poeiras e jatos d'água)
» VIDA ÚTIL	25.000h



# REFLETOR DE LED LINHA GL RGB 10W

# DATASHEET

## INFORMAÇÕES TÉCNICAS

» CÓDIGO	GL-W20RGB
» POTÊNCIA	20W
» LÚMENS	-
» FATOR POTÊNCIA	>0,5
» IRC	80
» TEMP. COR DA LUZ	RGB
» DIMENSÕES	ITEM: (A)7,5 x (L)10,6 cm
» MATERIAL	Metal e Vidro
» COR PREDOMINANTE	Preto
» ILUMINAÇÃO	LED SMD
» TENSÃO	Bivolt
» ÂNGULO DE ABERTURA	120°
» PROTEÇÃO	IP66 (Proteção contra poeiras e jatos d'água)
» VIDA ÚTIL	25.000h



# REFLETOR DE LED LINHA GL RGB 20W

# DATASHEET

## INFORMAÇÕES TÉCNICAS

» CÓDIGO	GL-W30RGB
» POTÊNCIA	30W
» LÚMENS	-
» FATOR POTÊNCIA	>0,5
» IRC	80
» TEMP. COR DA LUZ	RGB
» DIMENSÕES	ITEM: (A)9,1 x (L)12 cm
» MATERIAL	Metal e Vidro
» COR PREDOMINANTE	Preto
» ILUMINAÇÃO	LED SMD
» TENSÃO	Bivolt
» ÂNGULO DE ABERTURA	120°
» PROTEÇÃO	IP66 (Proteção contra poeiras e jatos d'água)
» VIDA ÚTIL	25.000h



# REFLETOR DE LED LINHA GL RGB 30W

# DATASHEET

## INFORMAÇÕES TÉCNICAS

» CÓDIGO	GL-W50RGB
» POTÊNCIA	50W
» LÚMENS	-
» FATOR POTÊNCIA	>0,5
» IRC	80
» TEMP. COR DA LUZ	RGB
» DIMENSÕES	ITEM: (A)10,4 x (L)14,3 cm
» MATERIAL	Metal e Vidro
» COR PREDOMINANTE	Preto
» ILUMINAÇÃO	LED SMD
» TENSÃO	Bivolt
» ÂNGULO DE ABERTURA	120°
» PROTEÇÃO	IP66 (Proteção contra poeiras e jatos d'água)
» VIDA ÚTIL	25.000h

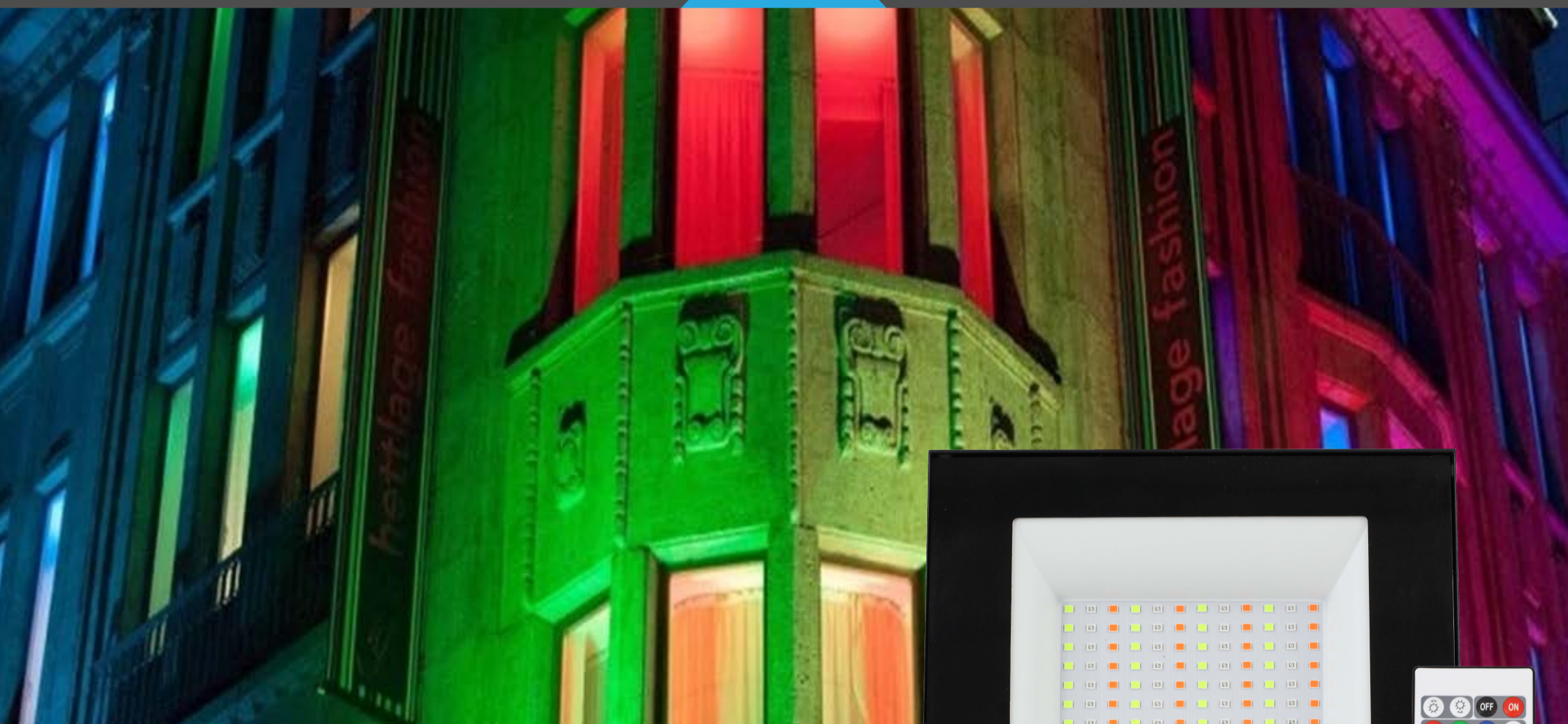


# REFLETOR DE LED LINHA GL RGB 50W

# DATASHEET

## INFORMAÇÕES TÉCNICAS

» CÓDIGO	GL-W100RGB
» POTÊNCIA	100W
» LÚMENS	-
» FATOR POTÊNCIA	>0,5
» IRC	80
» TEMP. COR DA LUZ	RGBI
» DIMENSÕES	ITEM: (A)14,1 x (L)18,5 cm
» MATERIAL	Metal e Vidro
» COR PREDOMINANTE	Preto
» ILUMINAÇÃO	LED SMD
» TENSÃO	Bivolt
» ÂNGULO DE ABERTURA	120°
» PROTEÇÃO	IP66 (Proteção contra poeiras e jatos d'água)
» VIDA ÚTIL	25.000h





# REFLETOR DE LED LINHA GL RGB 100W

# DATASHEET

## INFORMAÇÕES TÉCNICAS

» CÓDIGO	GL-W200RGB
» POTÊNCIA	200W
» LÚMENS	-
» FATOR POTÊNCIA	>0,5
» IRC	80
» TEMP. COR DA LUZ	RGB
» DIMENSÕES	ITEM: (A)16 x (L)21 cm
» MATERIAL	Metal e Vidro
» COR PREDOMINANTE	Preto
» ILUMINAÇÃO	LED SMD
» TENSÃO	Bivolt
» ÂNGULO DE ABERTURA	120°
» PROTEÇÃO	IP66 (Proteção contra poeiras e jatos d'água)
» VIDA ÚTIL	25.000h



# REFLETOR DE LED LINHA GL RGB 200W